

La feuille de



L'actualité mijotée des Jardins de Cocagne de Fleurance

Paniers des 03 et 06 mars 2020

n°135

Chenilles processionnaires : attention danger !

Danger pour la vie de nos chats et chiens...

Après avoir lu un bulletin d'alerte sur une Dépêche concernant le retour à cette procession des chenilles... en recrudescence, notamment dans le Gers, nous ne pouvons rester sans alerter un bon nombre de nos lecteurs suite à ce nouvel appel de l'Arsvétérinaire (Facebook), une clinique vétérinaire, pour un partage en masse sur les réseaux sociaux, afin que tout le monde sache quoi faire pour sauver la vie de nos animaux et leur éviter ainsi, beaucoup de souffrance.

Le danger des chenilles processionnaires provient de leur manipulation qui entraîne la libération du venin après que les poils se sont rompus. Ce venin a la capacité de détruire les tissus (on parle de nécrose tissulaire). Il faut également préciser que le simple fait de se tenir au-dessous d'un nid de chenilles processionnaires est suffisant pour présenter les signes suivants:

- Irritation accompagnée de démangeaison plus ou moins importante.
- Présence de lésions oculaires parfois très grave.
- Survenue d'un œdème au niveau de la langue.

Le fait d'avaler une chenille processionnaire peut être mortel !

Conduite à tenir en cas de contact

Pratiquer un rinçage immédiat à l'eau claire et demander une consultation en urgence.

Mais qu'est-ce qu'une chenille processionnaire du pin ?

Pour comprendre qui est vraiment la chenille processionnaire du pin, larve d'un papillon de nuit appelé *Thaumetopoea pityocampa*, et découvrir la biologie, la reproduction, le cycle de vie et de l'habitat de ces chenilles, vous pouvez vous documenter à cette adresse :

<https://chenilles-processionnaires.fr/chenille-processionnaire-du-pin.htm>




Si vous ne pouvez accéder à cette lecture fort enrichissante, n'hésitez pas à nous en demander plus d'informations... nous les glisserons dans votre prochain panier. Il est en effet bien plus facile d'obtenir des résultats de lutte raisonnable lorsque l'on connaît les us et coutumes de ce nuisible, s'il est devenu envahisseur.

Pour s'en protéger, il nous suffit de garder cet œil de complaisance ou de bienveillance, en laissant comme il se doit, la part qu'il convient à chacun, en veillant à ne pas rompre cet équilibre si fragile...

A quand un nouvel atelier pour la création de nichoirs ?



...et inviter quelques prédateurs dans notre jardin, car bien sûr, la meilleure arme écologique et biologique que nous ayons, reste certains oiseaux qui ont développé des stratégies pour pouvoir se nourrir de chenilles processionnaires malgré leurs poils urticants.

Parmi ces espèces, citons différentes mésanges (charbonnière, bleue, noire,



Suite...

à longue queue, huppée... qui n'ont pas forcément le même gabarit de nichoir...) mais aussi la sitelle torchepot, le pouillot véloce, le roitelet triple-bandeau, le grimpeur des jardins, le gobemouche-noir, l'engoulevent d'Europe, la huppe fasciée, le coucou-geai ou le coucou-gris qui fait, quant à lui, un redoutable prédateur de chenilles sous toutes ses formes, mais qui, aussi, pond dans le nid d'autres oiseaux ! Leur principal prédateur est cependant le grand Calosome, un carabe, insecte coléoptère vivant ordinairement sur le sol, aux élytres avec des reflets verts métalliques. C'est la larve de calosome, ressemblant quelque peu à une chenille, qui en fait la plus grosse consommation. Elle monte parfois aux arbres pour attraper ses proies. Plusieurs espèces de guêpes ainsi qu'un champignon, le cordiceps, peuvent les parasiter. Alors si ces chenilles représentent bien un danger sérieux pour les enfants, les personnes allergiques et nos animaux domestiques, il faut quand même relativiser et ne pas aller jusqu'à l'abattage de son arbre. Il faut bien s'accommoder de ces chenilles, et donc prendre toutes les mesures pour laisser la part à tous...



Dans votre panier

		Panier standard	Grand panier
Chou vert	Pièce	1	-
Chou Kale	Kilo	-	500g
Epinards	Kilo	500g	-
Rutabagas	Kilo	600g	600g
Betteraves	Kilo	600g	600g
Salade	Pièce	1	1
Pommes	Kilo	700g	1Kg
Mâche	Kilo	-	200g
Kiwis	Kilo	-	600g
Aromatiques	Bquet	-	1
Qté d'articles		6	8

Et si vous mijotiez...

• Potée au chou, au rutabaga et à la saucisse de Morteau

Pour 6 personnes :

- 2 oignons
- 3 carottes
- 80 g de mogettes de Vendée (sèches)
- 6 petites pommes de terre
- 1 beau rutabaga
- 1 chou pommé
- 3 saucisses fraîches
- 1 grosse saucisse de Morteau
- 1 bouquet garni
- 1 petite cc de 4 épices
- 1 cs de bouillon de légumes déshydraté
- huile d'olive

Au besoin, faire tremper les mogettes de vendée.

Mettre la saucisse de Morteau dans une casserole d'eau froide et porter à frémissement. Laisser cuire 10 à 15 min.

Émincer les oignons et les faire blondir avec un peu d'huile d'olive dans un grand faitout.

Couper les carottes en rondelles.


Les ajouter ainsi que les mogettes, le bouquet garni, les 4 épices et le bouillon déshydraté.

Couvrir largement d'eau et cuire à couvert pendant 30 min à tout petit bouillon.

Couper le chou en gros morceaux, le rutabaga en gros cubes et les ajouter dans le faitout avec les pommes de terre et la saucisse de Morteau. Poursuivre la cuisson 30mn.

Enfin, ajouter les saucisses coupées en 2 et poursuivre la cuisson 45 min supplémentaires. Les légumes doivent être fondant en fin de cuisson.

Servir bien chaud :)



• Purée aux rutabagas

Pour 4 pers. :

- 4 pommes de terre
- 4 rutabagas
- 2 cs de crème fraîche
- 25 cl de lait
- Persil - Poivre - Sel
- Muscade

Epluchez les pommes de terre et les rutabagas et coupez-les en morceaux.

Faites les cuire ensemble à l'eau ou au cuit-vapeur pendant 40 mn environ (ils doivent être faciles à écraser en fin de cuisson).

Dans un saladier, mélangez la crème, le lait, le persil, le sel, le poivre et la noix de muscade. Ajoutez les légumes et mixez le tout... c'est prêt !

Une idée simple pour cuisiner le rutabaga et préparer une purée plus légère, au goût original.



On reste en contact

Sur notre page Facebook :

Les Jardins de Cocagne de Fleurance

Sur notre site internet :

jardinsdecocagnedefleurance.com

Par téléphone : 06.81.48.76.32

Par e-mail : jardinsdecocagne@orange.fr

Sur notre exploitation : «Au bouquet»

Route de Sainte-Radegonde à Fleurance

Accueil du public : lun. au ven. de 8h à 13h